

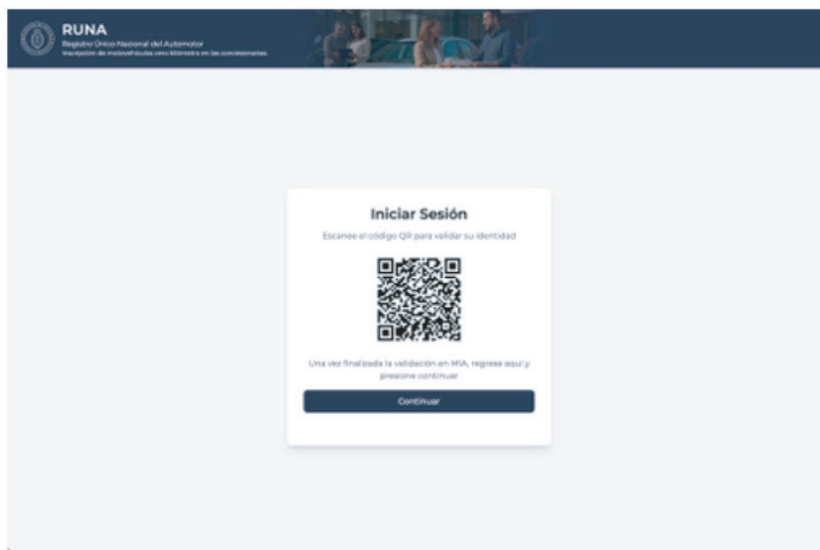
# ALTA CIUDADANO PATENTAMIENTO RUNA

1. El ciudadano debe acceder a través de la **URL de RUNA CIUDADANO**



<https://runa-ciudadano.jus.gob.ar/login>

2. Con la cámara de tu celular, escanéala el QR que aparecerá en pantalla para crear tu usuario en RUNA



3. Permití el acceso a la cámara y a la ubicación.


**Son necesarios para:**

- Escanear correctamente tu DNI
- Tomar la Selfie
- Registrar tu ubicación como parte de las medidas de seguridad que validan tu identidad

4. Completá tus datos:

En la pantalla de bienvenida vas a ver un formulario con tres campos:  
Número de documento, Género y fecha de nacimiento.

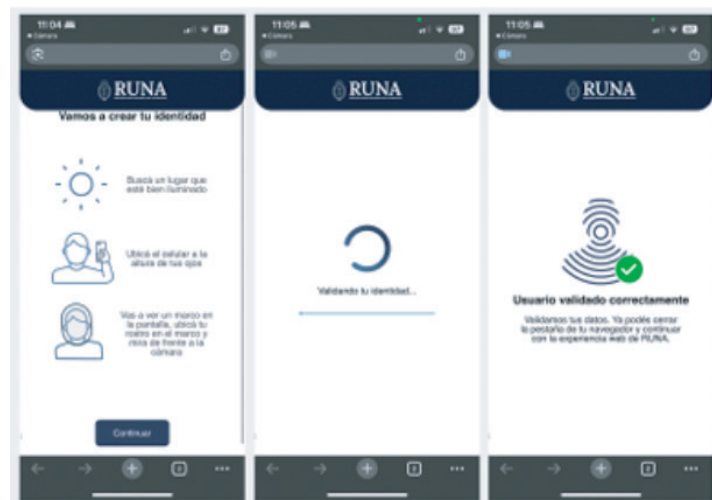
**Ingresalo tal como figuran en tu DNI**



**5. Prepará tu documentación:** Aparecerá una pantalla con el mensaje "Vamos a crear tu identidad", donde te **recordamos tener a mano tu DNI físico**

**6. Escanéa tu DNI (frente y dorso):** Usá la cámara de tu celular para escanear el frente y luego el dorso del DNI. No es necesario girar el teléfono. Asegurate de que no haya reflejos ni sombras para que se lea bien

**7. Tomate una selfie:** Sostené el celular a la altura del rostro y mirá de frente. Si usás lentes, no hace falta que te los saques. Hacelo con calma: es un paso rápido, pero importante para validar tu identidad.



**8. El proceso de validación de identidad se realizó correctamente. Se avanza con el trámite de registración inicial de vehículo 0km**

**Portal del Ciudadano**

Gestiona tus trámites y documentación vehicular en un solo lugar.

Trámites

VIN LD3POR671S000876	Marca ZONTES	Modelo 350 R	Titular Agustín Horacio	Dominio	Pendiente de firma
VIN LD3POR671S000876	Marca ZONTES	Modelo 350 R	Titular Agustín Horacio	Dominio	Pendiente

## TRÁMITE DE REGISTRO INICIAL

El trámite, iniciado en la concesionaria, requiere que el ciudadano realice 3 pasos que permitan concluir con el trámite:

- **Validación de la información cargada por la concesionaria**
- **Firma del instrumento de petición virtual de inscripción inicial**

### Paso 1: Validación de Datos

**IMPORTANTE: El titular debe hacer una rigurosa revisión de los datos personales, identificar si el monto de factura es exclusivamente del vehículo adquirido (SIN ACCESORIOS) y confirmar la elección de registro seccional.**

En caso de identificarse algún error en los datos personales, inconsistencias en el monto de la factura o elección de registro seccional que no fue elegido por el titular, debe **Solicitar Corrección**